

## Cierre: 27 Mayo 2024

27 de Mayo de 2024

Análisis Económico,  
Cambiario y Bursátil

- El USD/MXN cerró la sesión con una apreciación de 0.02%, manteniéndose en el rango de fluctuación entre \$16.70 y \$16.63 (Overnight cercano a \$16.66).
- Mercados accionarios en EUA cerrados, en México el IPyC con ligeras ganancias.

### Económico: órdenes de bienes duraderos aumentan en EUA

La agenda del día estuvo prácticamente vacía, sin embargo destacó la cifra de El indicador IFO de clima empresarial en Alemania, el cual se mantuvo estable en 89.3 en mayo, implicando el mismo nivel revisado a la baja en abril y muy por debajo de las previsiones de 90.4. Para el resto de la semana, la atención de los mercados estará sobre el PIB y la inflación PCE en EUA.

### El peso inicia la semana ganando

Al cierre de la sesión, la moneda local mantuvo las ganancias desde la apertura y cerró con una cotización de \$16.65. Lo anterior implica una apreciación de 0.02% en la jornada y una ganancia de 0.21% respecto al cierre previo. El DXY perdió terreno y cerró con una depreciación de -0.16%, por lo que podríamos decir que el comportamiento del peso fue impulsado por el debilitamiento del dólar afectado por un día de poca operación. Hacia el overnight, esperaríamos que el peso oscile en torno a un posible nivel de \$16.66, considerando la tendencia actual de ambas divisas, a la espera de conocer el índice de confianza del consumidor en EUA mañana temprano.

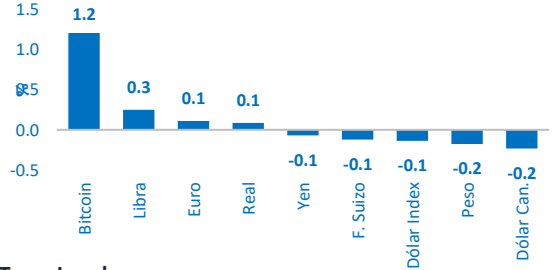
### Mercados con poco volumen por feriado en EUA

Al comienzo de la semana, el IPyC presentó un ligero avance de 0.07%, pero se mantiene por debajo de los 55,500 pts. En EUA, los mercados accionarios permanecen cerrados por el feriado del "Memorial day".

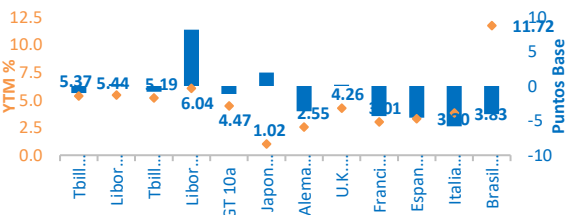
#### Divisas

	USD	EUR	JPY	GBP	CAD	BRL	MXN
MXN	16.6651	18.0966	0.1062	21.2797	12.2241	0.3104	PESOS
BRL	5.1726	5.6169	0.5495	6.6049	3.7942	0.2636	REALES
CAD	1.3633	1.4804	0.0087	1.7408	DOLARES	0.2636	0.0818
GBP	0.7831	0.8504	0.0050	LIBRAS	0.5744	0.1514	0.0470
JPY	156.8800	170.3560	YENES	200.3201	115.0737	30.3290	9.4137
EUR	0.9209	EUROS	0.0059	1.1759	0.6755	0.1780	0.0553
USD	DOLARES	1.0859	0.0064	1.2769	0.7335	0.1933	0.0600

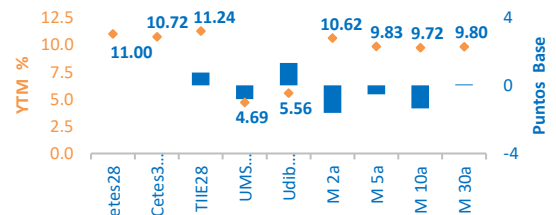
#### Divisas



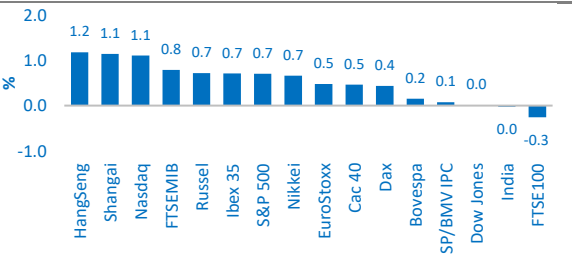
#### Tasas Internacionales



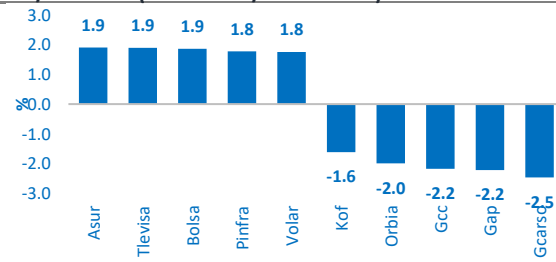
#### Tasas Locales



#### Índices



#### S&P/BMV IPC (Ganadoras/Perdedoras)



Cierres			Variación					
Dólar	Actual	Previo	1d	5d	1m	Acum 2024	12m	
Peso	16.67	16.69	-0.18%	0.64%	-2.01%	-1.81%	-5.26%	
Dólar Index	104.58	104.72	-0.14%	0.01%	-1.28%	3.20%	0.36%	
Euro	1.09	1.08	0.11%	0.02%	1.29%	-1.63%	1.41%	
Yen	156.88	156.99	-0.07%	0.40%	0.34%	11.23%	11.70%	
Libra	1.28	1.27	0.25%	0.50%	1.64%	0.30%	3.35%	
Dólar Can.	1.36	1.37	-0.23%	0.06%	-0.20%	2.94%	0.30%	
F. Suizo	0.91	0.91	-0.12%	0.33%	0.35%	8.58%	1.03%	
Real	5.17	5.17	0.09%	1.34%	1.03%	6.60%	3.10%	
Bitcoin	69,510.51	68,683.35	1.20%	0.14%	9.93%	63.52%	159.75%	

% Cierres			Variación Pb					
Tasas	Actual	Previo	1d	5d	1m	Acum 2024	12m	
Cetes28	11.00	11.00	0.00	5.00	0.00	-25.00	-33.00	
Cetes364	10.72	10.72	0.00	-7.00	-58.00	-42.00	-79.00	
TIIIE28	11.24	11.24	0.75	0.75	-0.25	-26.00	-25.92	
UMS 10a	4.69	4.70	-0.81	-24.36	-18.89	56.52	19.53	
Udib 10a	5.56	5.55	1.31	11.93	-9.96	106.74	98.16	
M 2a	10.62	10.64	-1.62	3.14	-13.57	72.36	18.22	
M 5a	9.83	9.84	-0.52	6.55	-23.52	89.78	88.88	
M 10a	9.72	9.73	-1.34	3.38	-27.39	78.11	77.79	
M 30a	9.80	9.80	0.06	2.42	-24.19	74.16	65.60	

Cierres %			Variación Pb					
Tasas	Actual	Previo	1d	5d	1m	Acum 2024	12m	
Tbill 1M	5.37	5.38	-1.02	0.00	0.69	-3.07	-11.57	
Libor 1M	5.44	5.44	0.29	0.80	0.96	-2.69	30.14	
Tbill 12M	5.19	5.20	-0.82	3.98	-0.33	42.46	-3.62	
Libor 12M	6.04	5.96	8.13	11.61	31.11	55.93	242.24	
GT 10a	4.47	4.48	-1.17	4.52	-17.67	58.59	72.31	
Japon 10a	1.02	1.00	1.95	4.55	13.45	41.15	60.55	
Alemania 10a	2.55	2.58	-3.63	1.85	-2.79	52.49	0.98	
U.K. 10a	4.26	4.26	0.20	13.43	-6.26	73.09	-6.97	
Francia 10a	3.01	3.06	-4.33	1.71	-5.35	45.45	-9.80	
Espana 10a	3.30	3.34	-4.59	1.64	-5.97	31.68	-29.81	
Italia 10a	3.83	3.89	-5.82	1.79	-9.16	13.74	-55.67	
Brasil 10a	11.72	11.76	-4.06	-4.52	5.09	135.49	17.40	

Cierres			Variación					
Índices	Actual	Previo	1d	5d	1m	Acum 2024	12m	
Dow Jones	39,070	39,065	0.01%	-2.33%	2.17%	3.66%	18.06%	
S&P 500	5,305	5,268	0.70%	0.03%	4.01%	11.21%	26.14%	
Nasdaq	16,921	16,736	1.10%	1.41%	6.23%	12.72%	30.40%	
Russel	3,027	3,005	0.72%	-0.18%	3.79%	10.13%	25.63%	
SP/BMV IPC	55,453	55,413	0.07%	-3.38%	-4.12%	-3.37%	2.64%	
Bovespa	124,496	124,306	0.15%	-2.55%	-1.60%	-7.22%	12.25%	
EuroStoxx	5,059	5,035	0.47%	-0.30%	1.05%	11.89%	16.64%	
Dax	18,775	18,693	0.44%	0.03%	3.38%	12.08%	17.46%	
Cac 40	8,132	8,095	0.46%	-0.77%	0.55%	7.81%	11.11%	
Ibex 35	11,326	11,246	0.71%	-0.12%	1.53%	12.11%	23.22%	
FTSE100	8,318	8,339	-0.26%	-1.22%	2.18%	7.56%	9.05%	
FTSEMIB	34,762	34,491	0.79%	-0.18%	1.50%	14.53%	30.13%	
Nikkei	38,900	38,646	0.66%	-0.43%	2.54%	16.24%	25.82%	
HangSeng	18,827	18,609	1.17%	-4.12%	6.66%	10.44%	0.43%	
Shangai	3,124	3,089	1.14%	-1.49%	1.15%	5.01%	-2.75%	
India	75,391	75,410	-0.03%	1.87%	2.25%	4.36%	20.62%	

Cierres			Variación					
Comodities	Actual	Previo	1d	5d	1m	Acum 2024	12m	
Oro	2,351	2,334	0.73%	-3.07%	0.66%	13.96%	20.99%	
Plata	32	30	4.52%	-0.61%	16.54%	32.93%	36.43%	
Cobre	486	478	1.78%	-4.40%	6.56%	25.01%	32.39%	
Wti	79	78	1.07%	-1.57%	-6.32%	9.63%	8.09%	
Brent	83	82	1.19%	-0.73%	-7.15%	7.87%	7.99%	
Mezcla	73	72	1.23%	-2.34%	-4.93%	8.43%	11.07%	

## Directorio

### DIRECCIÓN DE ANALISIS ECONÓMICO CAMBIARIO Y BURSÁTIL

Janneth Quiroz Zamora	Directora de Análisis Económico, Cambiario y Bursátil	T. 5230-0200 Ext. 0669	<a href="mailto:jquirozz@monex.com.mx">jquirozz@monex.com.mx</a>
J. Roberto Solano Pérez	Gerente de Análisis Económico, Cambiario y Bursátil	T. 5230-0200 Ext. 0760	<a href="mailto:rsolano@monex.com.mx">rsolano@monex.com.mx</a>
Brian Rodríguez Ontiveros	Analista Bursátil	T. 5230-0200 Ext. 4195	<a href="mailto:brodriguez01@monex.com.mx">brodriguez01@monex.com.mx</a>
André Maurin Parra	Analista Económico	T. 5230-0200 Ext. 2307	<a href="mailto:amauring@monex.com.mx">amauring@monex.com.mx</a>
Rosa M. Rubio Kantún	Analista Económico	T. 5230-0200 Ext. 4465	<a href="mailto:rmrubiok@monex.com.mx">rmrubiok@monex.com.mx</a>
César Adrián Salinas Garduño	Analista de Sistemas de Información	T. 5230-0200 Ext. 4790	<a href="mailto:casalinasg@monex.com.mx">casalinasg@monex.com.mx</a>

## Disclaimer

Nosotros, el Área de Análisis y Estrategia Bursátil, certificamos que las opiniones contenidas en este documento reflejan exclusivamente el punto de vista del analista responsable de su elaboración. Asimismo, certificamos que no hemos recibido, ni recibiremos, compensación alguna directa o indirecta a cambio de expresar una opinión específica de este reporte.

Es importante mencionar que los analistas no mantienen inversiones directas o a través de interpósita persona, en los valores o instrumentos derivados objeto del reporte de análisis, así como que ninguno de los miembros del Consejo, directores generales y directivos del nivel inmediato inferior a éste, fungen con algún cargo en las emisoras que pueden ser objeto de análisis en el presente documento.

En los últimos doce meses, es posible que Monex Grupo Financiero, S.A. de C.V. y/o las Entidades Financieras que lo conforman (en lo sucesivo "Monex"), a través de sus áreas de negocio, haya recibido compensaciones por prestar algún servicio de representación común, financiamiento corporativo, banca de inversión, asesoría corporativa u otorgamiento de créditos bancarios, a emisoras que pueden ser objeto de análisis en el presente informe. Monex no mantiene inversiones, al cierre del último trimestre, directa o indirectamente, en valores o instrumentos financieros derivados, cuyo subyacente sean valores, objeto del presente reporte, que representen el uno por ciento o más de su cartera de inversión, de los valores en circulación o del subyacente de los valores emitidos.

Este reporte está dirigido a la Dirección de Promoción de Banca Privada, Asesoría Patrimonial y Banca de Empresas de Monex. Las recomendaciones reflejan una expectativa de comportamiento de un valor contra su mercado de referencia y en un plazo determinado. Este comportamiento puede estar explicado por el valor fundamental de la compañía, pero también por otros factores. El cálculo del valor fundamental realizado se basa en una combinación de una o más metodologías generalmente aceptadas en los análisis financieros, y que pueden incluir, entre otras, análisis de múltiplos, flujos de efectivo descontados, análisis por partes o alguna otra que aplique al caso particular que se esté analizando. Sin perjuicio de lo que antecede, podrían tener más peso otros factores, entre los que se encuentran el flujo de noticias, momento de beneficios, fusiones y adquisiciones, el apetito del mercado por un determinado sector, entre otros; estos factores pueden llevar a una recomendación opuesta a la indicada solamente por el valor fundamental y su comparación directa con la cotización.

Nuestra política de recomendación contempla los siguientes escenarios: Compra. - Cuando el rendimiento esperado de la acción supere en más del 5% el rendimiento esperado del IPyC; Mantener.- Cuando el rendimiento esperado de la acción se ubique entre el  $\pm$  5% el rendimiento esperado del IPyC; Venta.- Cuando el rendimiento esperado de la acción sea inferior en más del 5% el rendimiento esperado del IPyC.

El presente documento fue elaborado por Monex con información pública obtenida de fuentes consideradas como fidedignas, sin embargo, no existe garantía, explícita o implícita, de su confiabilidad, por lo que Monex no ofrece ninguna garantía en cuanto a su precisión o integridad. El inversionista que tenga acceso al presente documento debe ser consciente de que los valores, instrumentos o inversiones a que el mismo se refiere pueden no ser adecuados para sus objetivos específicos de inversión, su posición financiera o su perfil de riesgo. El contenido de este mensaje no constituye una oferta, invitación o solicitud de Monex para comprar, vender o suscribir ninguna clase de valores o bien para la realización de operaciones específicas. Monex no asume, ni asumirá obligación alguna derivada del contenido del presente documento, por lo que ningún tercero podrá alegar un daño, perjuicio, pérdida o menoscabo en su patrimonio derivado de decisiones de inversión que hubiese basado en este documento. Las opiniones aquí expresadas sólo representan la opinión del analista y no representan la opinión de Monex ni de sus funcionarios. Los empleados de las áreas de promoción, operación, directivos o cualquier otro profesional de Monex, podrían proporcionar comentarios de mercado, verbalmente o por escrito a los clientes que reflejen opiniones contrarias a las expresadas en el presente documento. Inclusive, Monex o cualquiera de sus promotores, operadores, afiliadas o personas relacionadas podrían realizar decisiones de inversión inconsistentes con las opiniones expresadas en el presente documento.